

CLOOS

Weld your way.

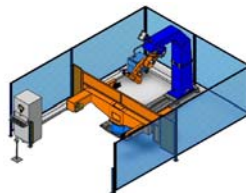
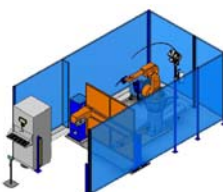
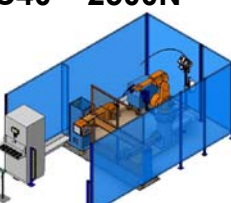
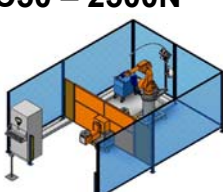
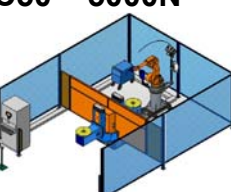
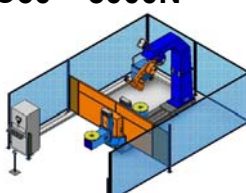
Kompaktanlæg C10 & C20

Kompaktanlæg	Komponenter	Egnet emnestørrelse
C10 – 2500N 	Romat 350 stående med WPH-DP-5000N HD og fastspændingsbord 1250 x 1000 mm	1000 x 500 mm
C10 – 5000N 	Romat 350 stående med WPH-DP-20000N HD og fastspændingsbord 1250 x 1550 mm	1250 x 650 mm
C10 – 10000N 	Romat 350, stående med CR30 og klemplade	2000 x 800 mm
C20 – 2500N 	Romat 350 stående med VWR-3DP-2500N (H-ramme på WPH-DP-20000N)	Ø 1000 x 1500 mm
C20 – 5000N 	Romat 350 stående med VWR-3DP-5000N (H-ramme på CR30)	Ø 1400 – 1500 mm



Weld your way.

Kompaktanlæg C30 – C60

Kompaktanlæg	Komponenter	Egnet emnestørrelse
C30 – 5000N 	Romat 350 hængende med C-stander, VWR-3DP-5000N (H-ramme på CR30)	Ø 1400 x 2000, 2500, 3000 mm
C40 – 1200N 	Romat 350 stående med HWR-3DP-1200N-HD	Ø 800 x 1500 mm
C40 – 2500N 	Romat 350, stående med HWR-3DP-2500N-HD	Ø 1000 x 1500 mm
C50 – 2500N 	Romat 350 stående med Orbit 5DP-2500N-HD	Ø 1000 mm
C50 – 5000N 	Romat 350 stående med Orbit 5DP-5000N-HD	Ø 1400 mm
C60 – 5000N 	Romat 350 hængende med C-stander, Orbit-5DP-5000N-HD	Ø 1400 mm