



CLOOS

Weld your way.


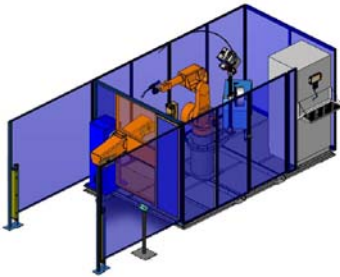
Kompaktceller Z1 og Z2

| Kompaktceller | Z1 | Z2 |
|-----------------------------|------------------------------------------------------------------------------------|--------------------------------------------------------------------------------------|
| Data |  |  |
| Manipulator | CRMA, 2 stations manipulator, roteres manuelt | Klemlade delt i 2 stationer. Manuel via skydedør |
| Max. emnevægt pr. station | 1.000 N | 1.500 N |
| Stationsstørrelse | Ca. 1.000 x 710 mm | 900 x 600 mm |
| Sikkerhedsteknik | Fastholdelse af rotationsstationerne under svejsningen. Svejseskærm og servicedør. | Skydedør, svejseskærm og servicedør |
| Cellens dimensioner (L,B,H) | 4.950, 2.150, 2.000 mm | 3.900, 2.100, 2.000 mm |
| Cellens vægt | Ca. 2.700 kg. | Ca. 2.800 kg. |

CLOOS

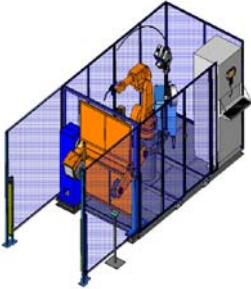

Weld your way.

Kompaktceller Z3 og Z4

| Kompaktceller | Z3 | Z4 |
|--------------------------------------------------------------------------------------------------------------------------------------------------|----------------------------------------------------------------------------------------------------------------------------------------------------------------------------------------------------------------------------------------------------------------------------------------|---------------------------------------------------------------------------------------------------------------------------------------------------------------------------------------------------------------------------------------------------------------------------------------------------------------------|
| Data Manipulator Max. emnevægt pr. station Emnestørrelse pr. station Sikkerhedsteknik Cellens dimensioner (L,B,H) Cellens vægt |  <p>2 x drejemanipulator WPV-DP-2500N. Manuel via skydedør</p> <p>2.500 N</p> <p>Ca. 660 x 510 mm</p> <p>Skydedør, svejseskærm og servicedør.</p> <p>4.590, 2.150, 2.000 mm</p> <p>Ca. 3.000 kg.</p> |  <p>2-stations vendemanipulator HW-3DP-1500N. Automatisk vending på mindre end 2 sekunder</p> <p>1.500 N</p> <p>800 x 600 mm</p> <p>Fotocelle, svejseskærm og servicedør</p> <p>5.735, 2.240, 2.160 mm</p> <p>Ca. 2.800 kg.</p> |



Kompaktceller Z4G og Z5

| Kompaktceller | Z4-G  | Z5  |
|-----------------------------|-----------------------------------------------------------------------------------------------------|----------------------------------------------------------------------------------------------------|
| Data Manipulator | 2-stations vendemanipulator HWR-3DP-1200N med modleje. Automatisk vending på mindre end 2 sekunder. | 2-stations vendemanipulator WPH-DP-2x2500N. Automatisk vending på mindre end 2 sekunder |
| Max. emnevægt pr. station | 1.200 N | 2.500 N |
| Emnestørrelse pr. station | Ca. 800 x 1000 mm | 650 x 400 mm (størrelse pr. station) |
| Sikkerhedsteknik | Fotocelle, svejseskærm og servicedør. | Fotocelle, svejseskærm og servicedør |
| Cellens dimensioner (L,B,H) | 5.735, 2.100, 2.160 mm | 4.250, 2.100, 2.000 mm |
| Cellens vægt | Ca. 2.800 kg. | Ca. 2.900 kg. |

CLOOS

Weld your way.

Kompaktceller Z6

| | |
|-----------------------------|---------------------------------------------------------------------------------|
| Kompaktceller | Z6 |
| Data | |
| Manipulator | 2-stations vendemanipulator Orbit. Automatisk vending på mindre end 3 sekunder. |
| Max. emnevægt pr. station | 1.000 N |
| Størrelse pr. station | Ca. 300 x 300 mm |
| Sikkerhedsteknik | Fotocelle, svejseskærm og servicedør. |
| Cellens dimensioner (L,B,H) | 5.770, 2.100, 2.160 mm |
| Cellens vægt | Ca. 3.000 kg. |